Des motifs de Noël faits en perles BioBeads

v16631

Confectionnez 5 motifs de Noël différents sur des plaques à picots avec des perles BioBeads. Confectionnez une voiture de Noël, un bonhomme de neige, un renne, un cadeau de Noël et un lutin. Tous les motifs sont placés sur une plaque à picots et repassés sous une feuille de papier sulfurisé.

Comment faire

1 Placez les perles sur la plaque à picots correspondant au motif de Noël correspondant. Vous pouvez voir ici une voiture de Noël sur une plaque à picots carrée.

2 Réglez le fer à repasser sur la position coton et faites fondre les perles ensemble. N'oubliez pas de placer du papier sulfurisé entre les perles et le fer à repasser.

3 Une voiture.



4 Réalisez le bonhomme de neige sur la plaque à picots ronde. Commencez au milieu de la plaque à picots afin d'être sûr que le motif y rentre en entier.

5 Bonhomme de neige



6 Le Père Noël.



7 Un renne



8 Un cadeau.