Coeurs tissés en bandes de papier

v11867

Les coeurs sont tissés avec des bandes de papier. Les oeillets sont faits à l'aide d'un perforateur. Le ruban pour accrocher le coeur est décoré de perles.

Comment faire



1. Suivez les instructions inscrites sur l'emballage des bandes de papier. Photos 1-9. Suivez ensuite les images de notre étape par étape. Une fois le coeur fini, fixez les oeillets à l'aide d'un perforateur. Ajoutez un ruban à l'oeillet pour accrocher le coeur. Enfilez enfin des perles sur le ruban.

2. -

3. -

4. -

5. -



6. -

7. -



8. -

9. -

10. -

11. -

12. -