

Une carte de Noël avec une étoile à sept branches dans un ruban

v14245

Cette carte de Noël est décorée avec du ruban adhésif de masquage et un ruban collé avec une étoile à sept branches pliée à partir de morceaux de papiers carrés. Le tout provient de chez Vivi Gade design (la série Paris).

Comment faire



1. Fixez de la bande adhésive de masquage en bas du recto - ou en fonction de vos propres goûts - de la carte de voeux en guise de bordure.

2. Découpez sept (7) carrés dans du papier design; chacun mesurant 6 x 6 cm.

3. Une étoile à sept branches: Pliez le morceau de papier carré sur la diagonale.



4. Dépliez et retournez le papier. Pliez le papier sur le même pli. Dépliez une nouvelle fois.



5. Pliez le coin de chacun de côtés, vers l'intérieur sur la ligne de marquage.

6. Dépliez.